


DRUCKGUTAUFNAHMEN

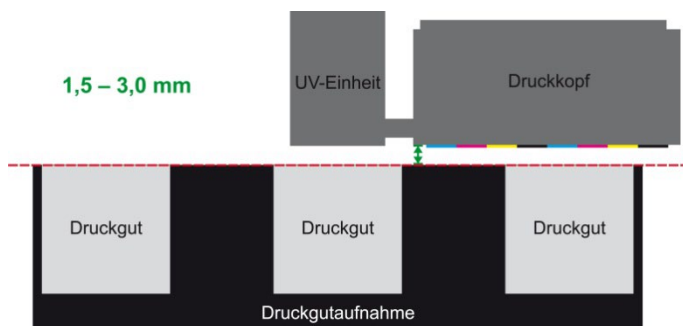
Informationen und Anforderungen



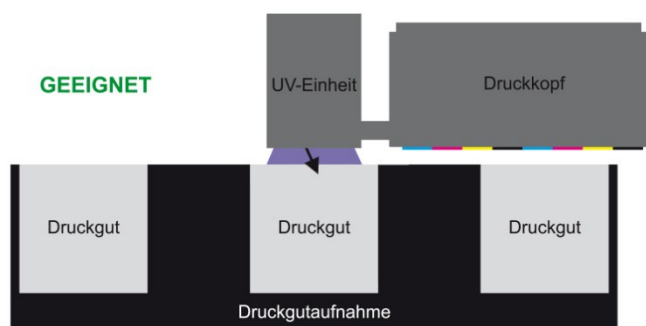
In Abhängigkeit des von Ihnen erworbenen Drucksystems, ist der Einsatz einer geeigneten Druckgutaufnahme bei der Bedruckung Ihrer Artikel erforderlich. Speziell im Bereich des UV-Direktdrucks kann es durch eine fehlende oder falsch gefertigte Druckgutaufnahme, aufgrund von Reflexionen und/oder begünstigter Sprühnebelbildung, zu einer Schädigung der Druckköpfe oder zu einer Beeinträchtigung der Leistung der UV-Einheit kommen.

Zur Fertigung von Druckgutaufnahmen dürfen keine Magnete verwendet werden. Die Oberfläche der Druckgutaufnahme darf nicht reflektierend sein. Die maximale Belastung des Drucktisches entnehmen Sie bitte der Anleitung.

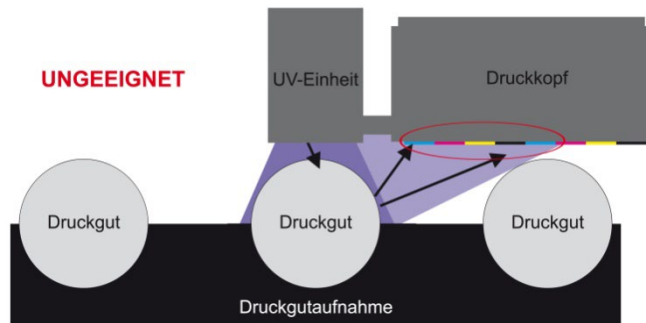
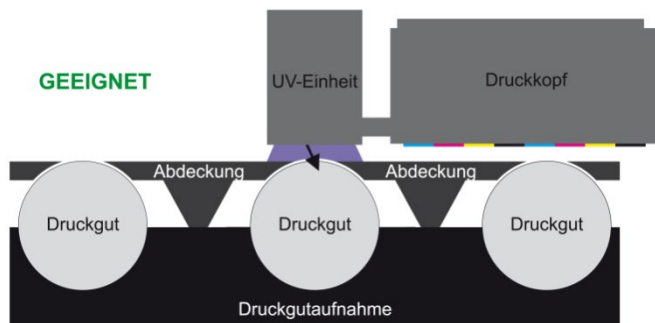
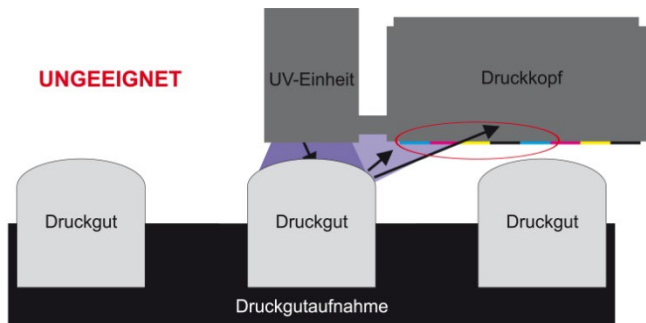
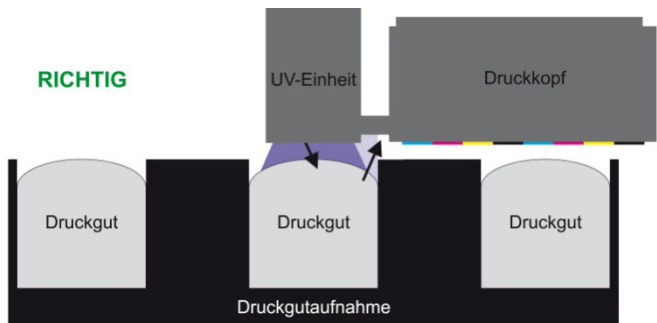
Anbei finden Sie einige Beispielabbildungen:



Der Abstand zwischen Druckköpfen und Druckgut liegt standardmäßig bei 1,5 mm. In Einzelfällen ist ein Druckkopfabstand von bis zu 3,0 mm möglich.



Die Oberfläche der gefertigten Druckgutaufnahme muss mit dem höchsten Punkt des Druckgutes abschließen.



Sofern die Oberfläche der gefertigten Druckgutaufnahme nicht mit dem höchsten Punkt des Druckgutes abschließt, kann alternativ ein großflächiger Abdeckrahmen angebracht werden.

Bei einer falsch gefertigten Aufnahme entstehen Reflexionen, die zu einem Schaden am Druckkopf führen können.

Tipp: Zur Vermeidung von Reflexionen empfiehlt sich in Einzelfällen das Drehen des Druckgutes um z.B. 90°